

# Tutorial VEGAS \_ Loop vídeo

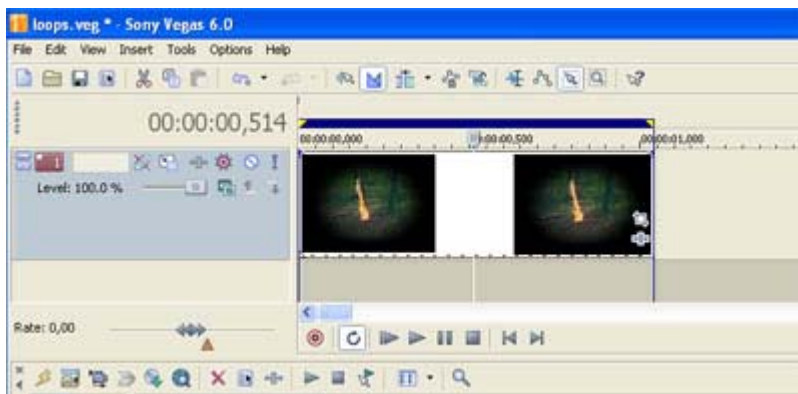
por Emilio Arteaga

Bueno quisiera compartir con ustedes un inventito o astucia que sirve para construir loops a partir de cualquier trozo de video mismo muy corto. En si no es gran cosa, pero aquellos que como yo trabajan como VJ saben que con este sistema de loops se pueden hacer maravillas. Y sobre todo ahorrarse mucho dinero. Los loops cuestan caritos.

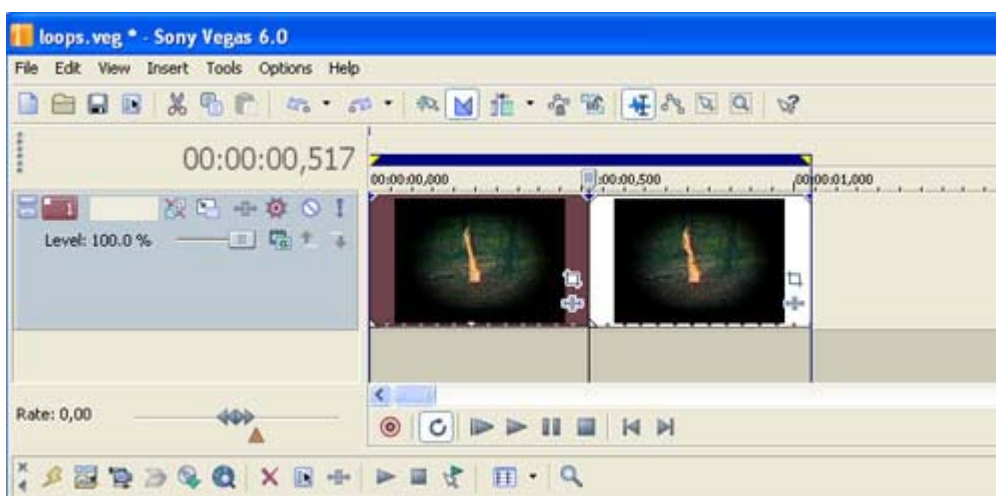
Ademas se pueden usar como fondo para hacer incrustaciones chroma key, fondo de títulos y vídeos artísticos, combinando varios con el Composting. En fin todo tipo de relleno-vídeo con prácticamente algunos segundos de secuencia real (fondos de naturaleza, escenas de vida de ciudad y todo tipo de paisajes que se presten al loopado).

Hacer girar un trozo video en loop tiene el problema de que al llegar al final y volver al principio la diferencia de imagenes provoca un salto. Para evitar ese problema hacer asi:

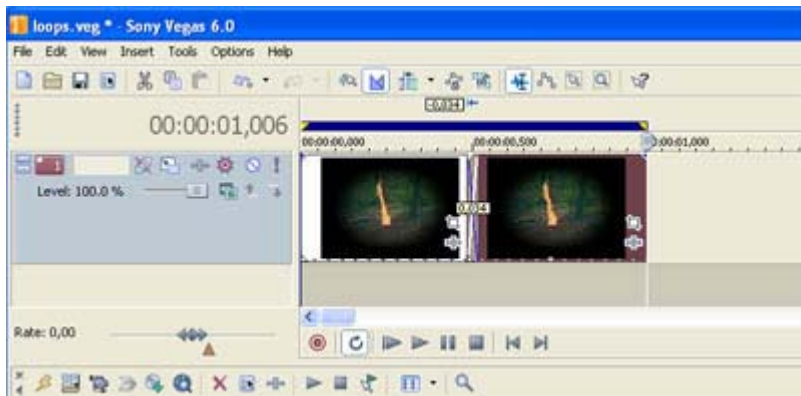
1.- Insertar el trozito de video a loopar en un track de Vegas



2.- Poner el cursor en el centro y cortar( presionando S en teclado)



3.- Cambiar ahora la mitad derecha a la izquierda y la que estaba a la izquierda a la derecha, dejando que se superpongan un poco en el centro creando una transición crossfade simple. Extender la Loop Region (línea azul) exactamente entre los dos nuevos extremos, los que ahora no van a dar un salto al ser leídos en loop pues son las dos mitades de una misma secuencia de imágenes. Para más seguridad hacer esto con **quantize to frame y enable snapping**. activados.



El lugar donde cortar (no necesariamente el centro) y el largo del crossfade va a depender del estilo de imágenes que contenga el fichero. El objetivo es enmascarar el pegote buscando el lugar más propicio de la secuencia. Esto puede ser más fácil o no. Hay que probar y con el tiempo se toma experiencia, o de eso ya se sabe y no es problema.

4.- Ahora queda solo en RENDER TO NEW TRACK clicando derecho en la banda azul de la Loop Region o hacer un render Normal

Con este tutorial van algunos ejemplos de vídeo loop hechos con este simple método. Están hechos a partir de secuencias VHS así que la calidad no es la mejor. Por eso no los he comprimido, están en AVI. Pero ya los he usado en pantalla grande y pasan bien, según como se usen claro.

un saludo desde Irlanda!  
Emilio